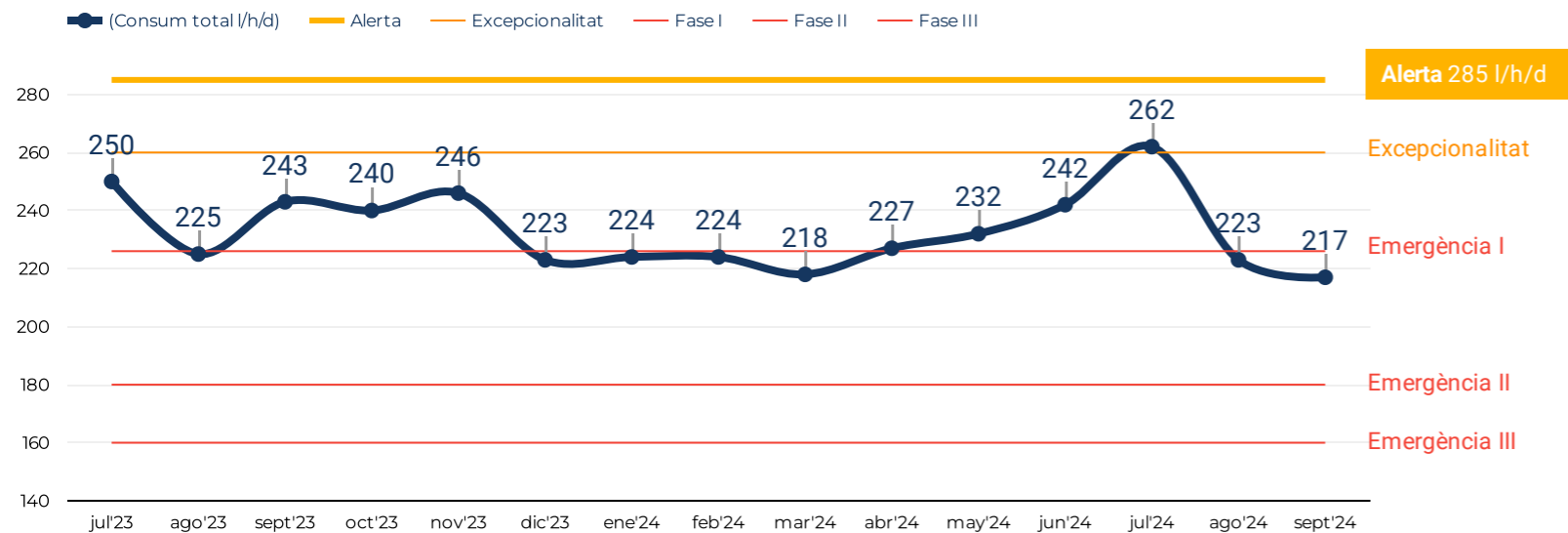


DOTACIÓ D'AIGUA PALAU-SOLITÀ I PLEGAMANS (l/h/d)



el visor de la **SEQUERA**

SITUACIÓ
I EFECTES

DOTACIONS
MENSUALS
MUNICIPALS

RESTRICCIONS
ESCENARI
D'ALERTA

Dotació total:
223 l/h/d
dades a 31/08/2024

Domèstic:
99 l/h/d
dades a 30/09/2024

RESERVES D'AIGUA

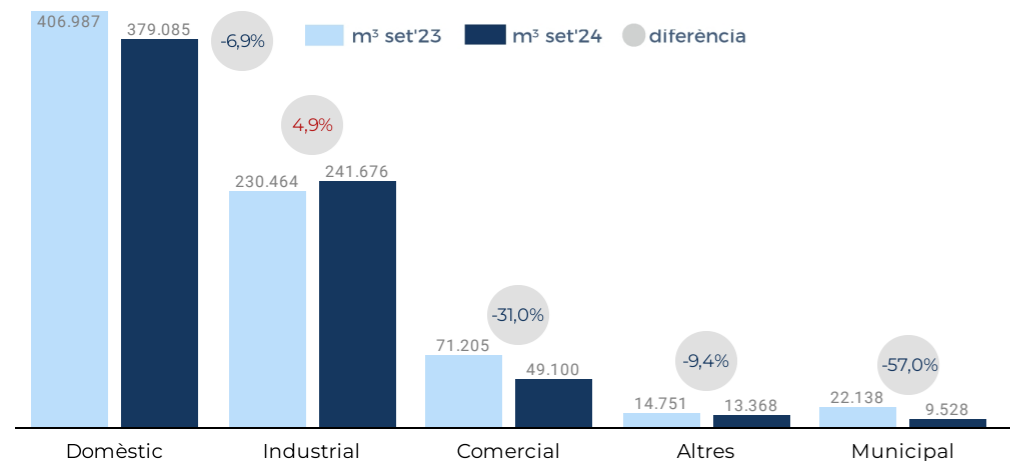
20/11/2024
238 hm³

CAPACITAT TOTAL
CONQUES INTERNES
694 hm³

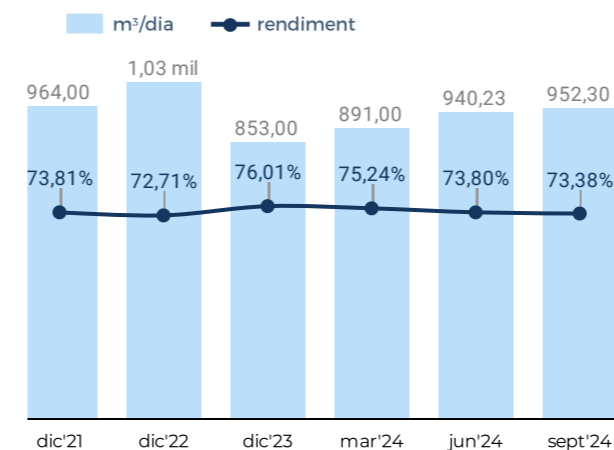
34,35%

BAN MUNICIPAL SEQUERA

CONSUMS PER ÚS



AIGUA NO REGISTRADA I RENDIMENT



Calcula el teu consum d'aigua

CALÇULADORA EN LÍNIA

Preservem l'aigua, un recurs essencial

CONSELLS D'ESTALVI