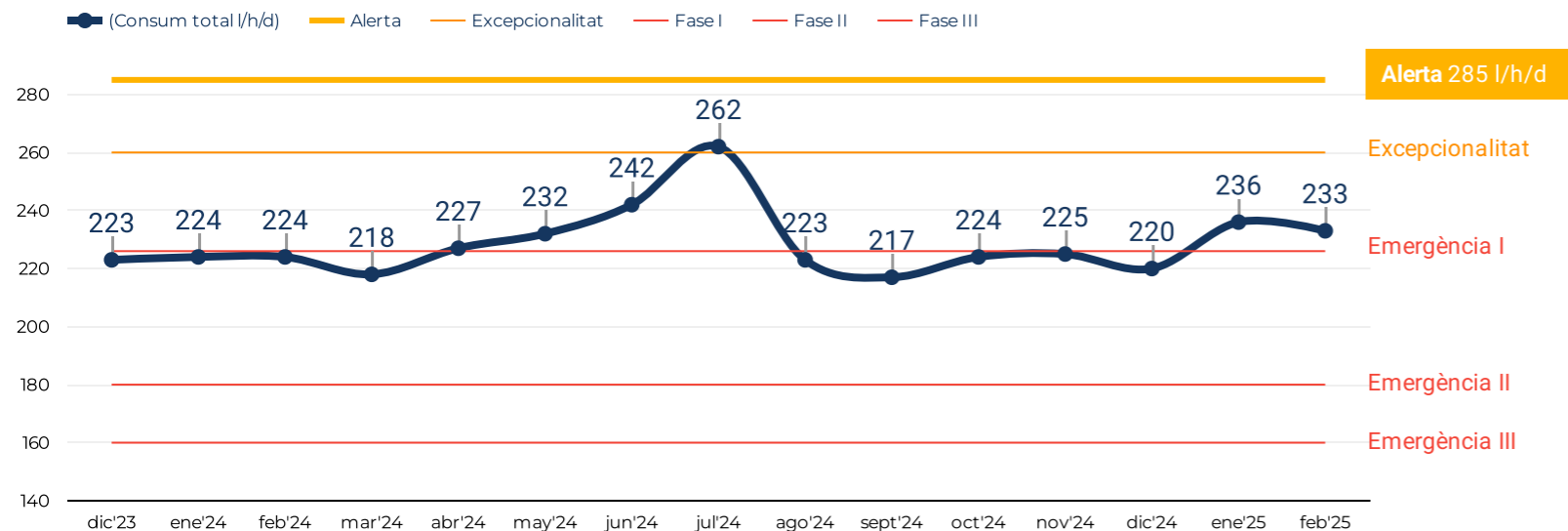


DOTACIÓ D'AIGUA PALAU-SOLITÀ I PLEGAMANS (l/h/d)



el visor de la **SEQUERA**

SITUACIÓ
I EFECTES

DOTACIONS
MENSUALS
MUNICIPALS

RESTRICCIONS
ESCENARI
D'ALERTA

Dotació total:
236l/h/d
dades a 31/01/2025

Domèstic:
91 l/h/d
dades a 31/12/2024

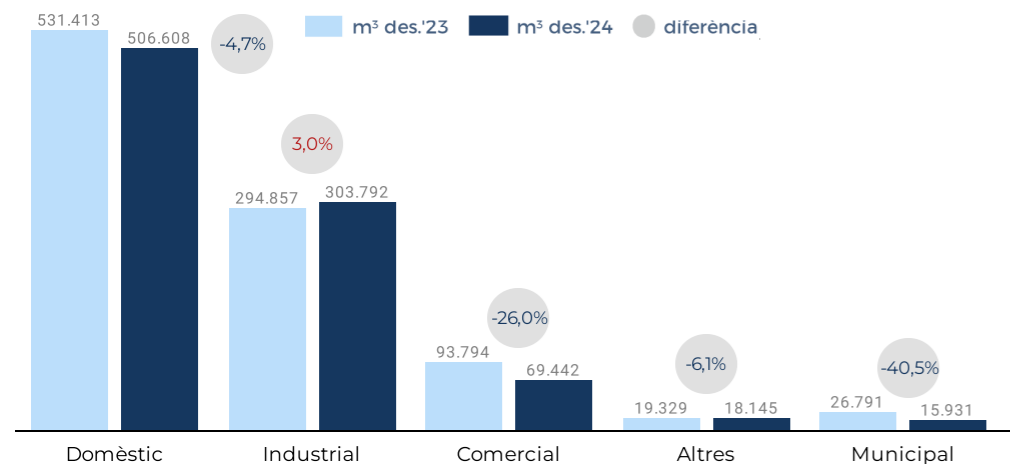
RESERVES D'AIGUA

02/04/2025
433 hm³

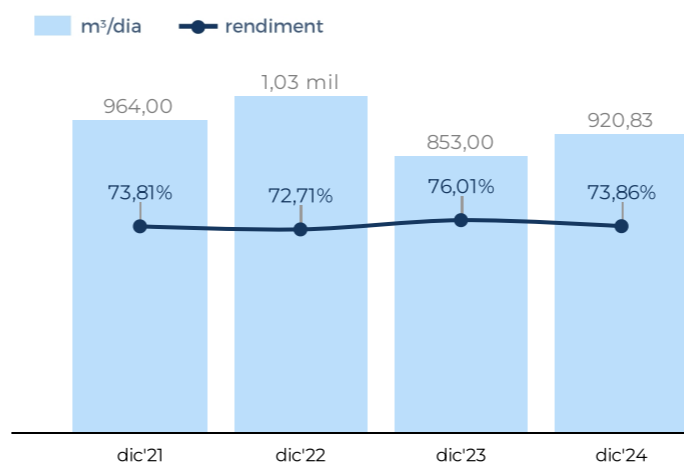
CAPACITAT TOTAL
CONQUES INTERNES
694 hm³

62,43%

CONSUMS PER ÚS



AIGUA NO REGISTRADA I RENDIMENT



BAN MUNICIPAL SEQUERA

Calcula el teu consum d'aigua

CALÇULADORA EN LÍNIA

Preservem l'aigua, un recurs essencial

CONSELLS D'ESTALVI