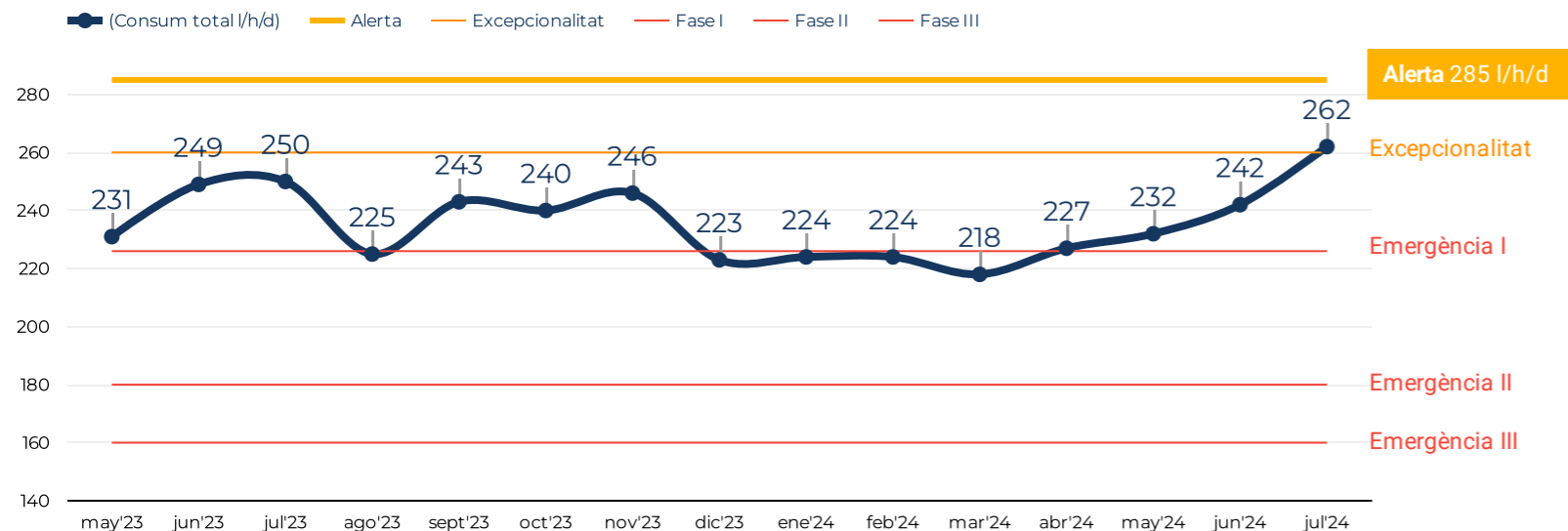


## DOTACIÓ D'AIGUA PALAU-SOLITÀ I PLEGAMANS (l/h/d)



el visor de la **SEQUERA**

**SITUACIÓ**  
I EFECTES

**DOTACIONS**  
MENSUALS  
MUNICIPALS

**RESTRICCIONS**  
ESCENARI  
D'ALERTA

**Dotació total:**  
262 l/h/d  
dades a 31/07/2024

**Domèstic:**  
86 l/h/d  
dades a 30/06/2024

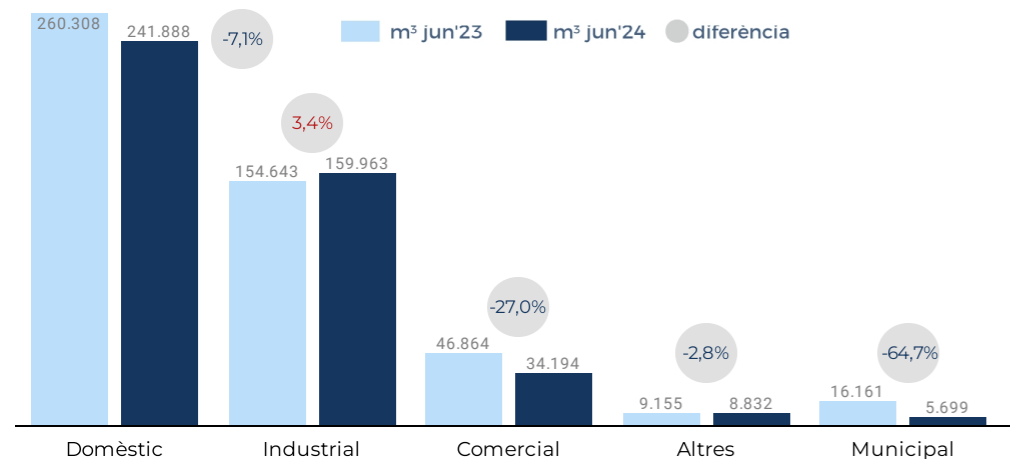
**RESERVES D'AIGUA**

06/09/2024  
**207 hm<sup>3</sup>**

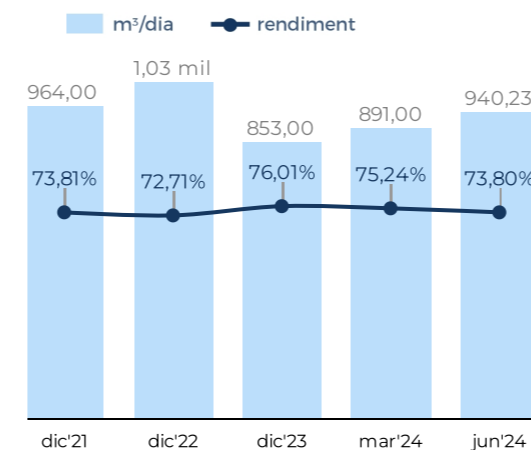
CAPACITAT TOTAL  
CONQUES INTERNES  
694 hm<sup>3</sup>

**BAN MUNICIPAL SEQUERA**

## CONSUMS PER ÚS



## AIGUA NO REGISTRADA I RENDIMENT



**Calcula el teu consum d'aigua**

CALÇULADORA EN LÍNIA

**Preservem l'aigua, un recurs essencial**

CONSELLS D'ESTALVI