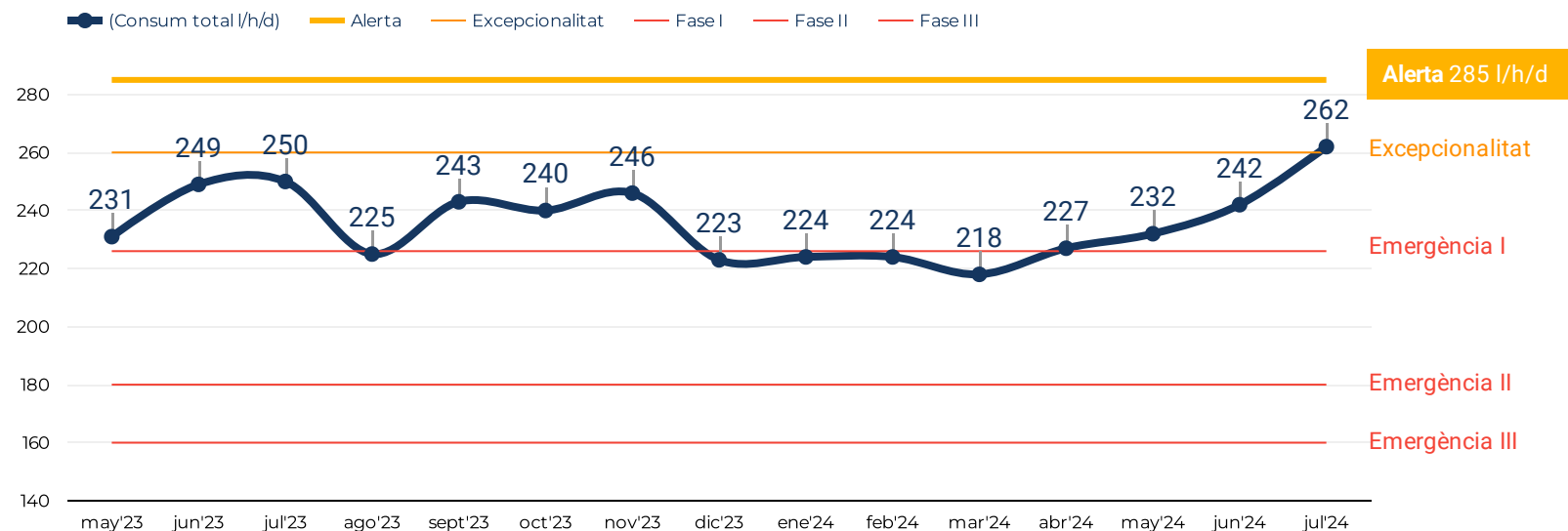


DOTACIÓ D'AIGUA PALAU-SOLITÀ I PLEGAMANS (l/h/d)



el visor de la
SEQUERA

SITUACIÓ
I EFECTES

DOTACIONS
MENSUALS
MUNICIPALS

RESTRICCIONS
ESCENARI
D'ALERTA

Dotació total:
262 l/h/d
dades a 31/07/2024

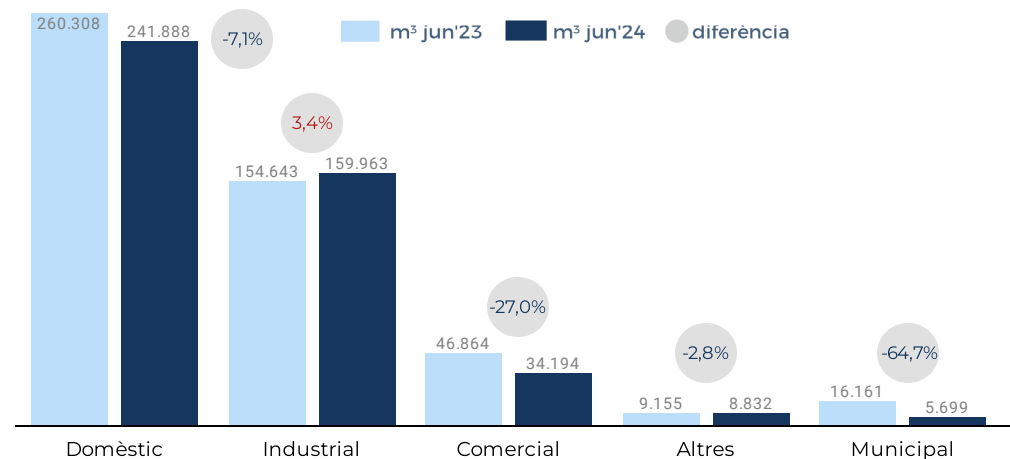
Domèstic:
86 l/h/d
dades a 30/06/2024

RESERVES D'AIGUA

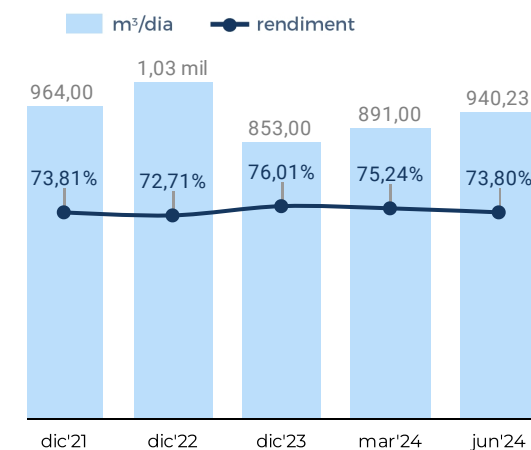
16/09/2024
204 hm³

CAPACITAT TOTAL
CONQUES INTERNES
694 hm³

CONSUMS PER ÚS



AIGUA NO REGISTRADA I RENDIMENT



BAN MUNICIPAL SEQUERA

Calcula el teu consum d'aigua

CALÇULADORA EN LÍNIA

Preservem l'aigua, un recurs essencial

CONSELLS D'ESTALVI